



アンテナsize 高さ 153cm 幅 24cm

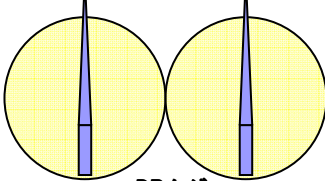
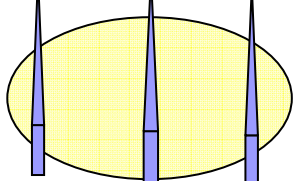
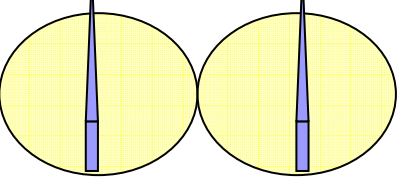
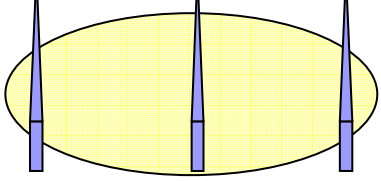
出入口の狭い店舗様向けに設計されたスリムで上品さを兼ね備えたデザイン

EG6000E-TRのコントローラーで最大4台のアンテナ接続可能

PCIにより付属ソフトで調整(ウインドウズ版)

10581のAMハードタグと併用するのが最適です

Mono設定またはTX/RX(送信/受信)設定

モノ設定 単位(m)			TX/RX設定 単位(m)		
0.4	0.85	0.4	0.2	0.9	0.9
 <p>DRタグ</p>			 <p>DRタグ</p>		
0.9	1.8	0.9	0.45	1.8	0.45
 <p>ハードタグ10581</p>			 <p>ハードタグ10581</p>		



本体コントローラー-size 奥行15.3×幅10.6×厚み3cm

パッドsize 縦22×横22×厚み1cm

水平に設置する場合のコントローラーとパッドの距離20.7cm

DRタグの解除できる高さ 11~23cm

ハードタグが解除できる高さ 17~32cm

設置は原則、水平にまたは垂直に設置



本体コントローラー-size 奥行14.4×幅24×厚み7cm

ディアクティベータパッドsize 縦18.5×横21.5×厚み6.2cm

水平に設置する場合のコントローラーとパッドの距離17.2×20.2cm

DRタグの解除できる高さ 6~10cm

設置は原則、水平にまたは垂直に設置



EG6090

EG6090A

アンテナsize 高さ 155cm 幅 52cm

総重量 18kg



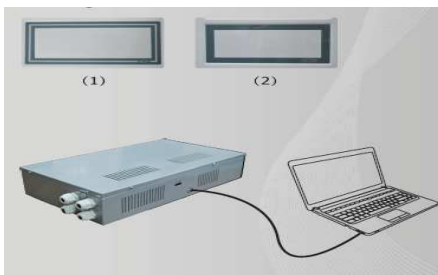
EG6000E-TR AMコントローラー使用

縦横広範囲感知

最小限の誤報

省電力設計

展示と広告に適したアクリルシート設計



モデル	コントローラー	モノ設定	TX/RX設定
EG6090	EG6000E	<p>DRタグ</p>	<p>DRタグ</p>
		<p>ハードタグ10581</p>	<p>ハードタグ10581</p>

EG6000E-TR

EG-6000E-TRコントローラーで最大4台のアンテナ接続可能

EG-6000A-TRとEG-6000B-TRの両方の機能を搭載

USBケーブルでPCと接続し調整が簡単

モノとTX/RX設定でアンテナの共鳴を簡単に調整できます

